

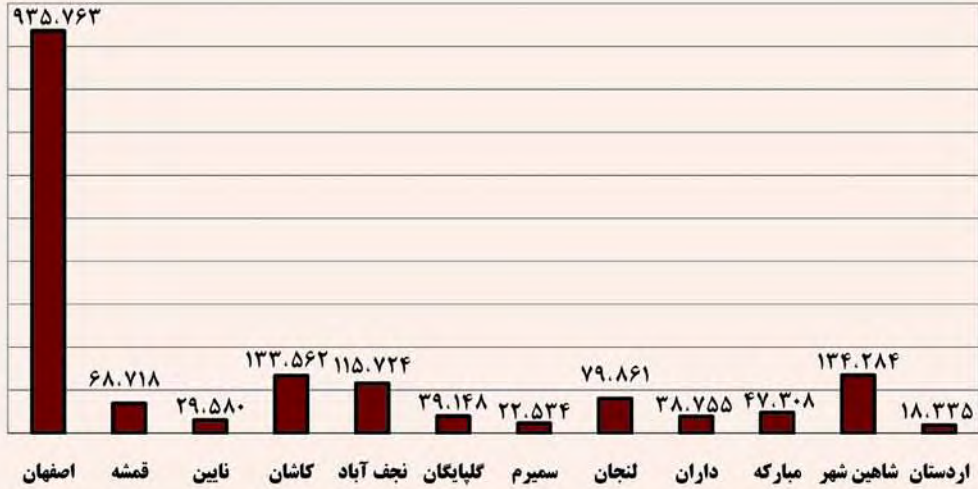
میزان مصرف و ارزش دلاری نفتگاز

نام ناحیه	مصرف (۱۰۰۰ لیتر در سال)		رشد مصرف	ارزش دلاری	
	۸۸	۸۹		هزار دلار	ارزش ریالی میلیون ریال
اصفهان	۹۱۱,۴۶۹	۹۳۴,۹۱۷	۲/۶	۵۴۳,۹۶۳	۵,۶۲۱,۸۵۵
قمشہ	۱۶۳,۷۸۲	۱۷۲,۳۶۷	۵/۲	۱۰۰,۲۸۸	۱,۰۳۶,۴۷۹
نابین	۲۰۶,۱۳۷	۲۳۰,۴۳۵	۱۱/۸	۱۳۴,۰۷۴	۱,۳۸۵,۶۵۵
کاشان	۳۱۸,۳۳۰	۳۷۰,۲۹۸	۱۶/۳	۲۱۵,۴۵۰	۲,۲۲۶,۶۸۱
نجف آباد	۱۵۰,۱۸۶	۱۵۰,۴۶۳	۰/۲	۸۷,۵۴۴	۹۰۴,۷۶۶
کلیایگان	۷۸,۷۰۱	۷۶,۶۱۳	-۲/۷	۴۴,۵۷۶	۴۶۰,۶۹۰
سمیرم	۳۴,۶۵۵	۳۴,۷۹۹	۰/۴	۲۰,۲۴۷	۲۰۹,۲۵۴
لنجان	۱۰۶,۹۶۷	۱۱۳,۰۷۶	۵/۷	۶۵,۷۹۱	۶۷۹,۹۵۰
داران	۸۴,۸۹۷	۸۵,۴۱۸	۰/۶	۴۹,۶۹۹	۵۱۳,۶۳۷
مبارکه	۴۸۳,۹۲۸	۳۰۶,۴۸۰	-۳۶/۷	۱۷۸,۳۱۹	۱,۸۴۲,۹۳۰
شاهین شهر	۵۵۷,۴۲۸	۵۷۳,۱۰۳	۲/۸	۳۳۳,۴۴۹	۳,۴۴۶,۱۹۰
اردستان	۷۲,۱۹۰	۹۴,۷۰۶	۳۱/۲	۵۵,۱۰۳	۵۶۹,۴۸۷
جمع منطقه	۳,۱۶۸,۶۷۰	۳,۱۴۲,۶۷۵	-۰/۸	۱,۸۲۸,۵۰۳	۱۸,۸۹۷,۵۷۴

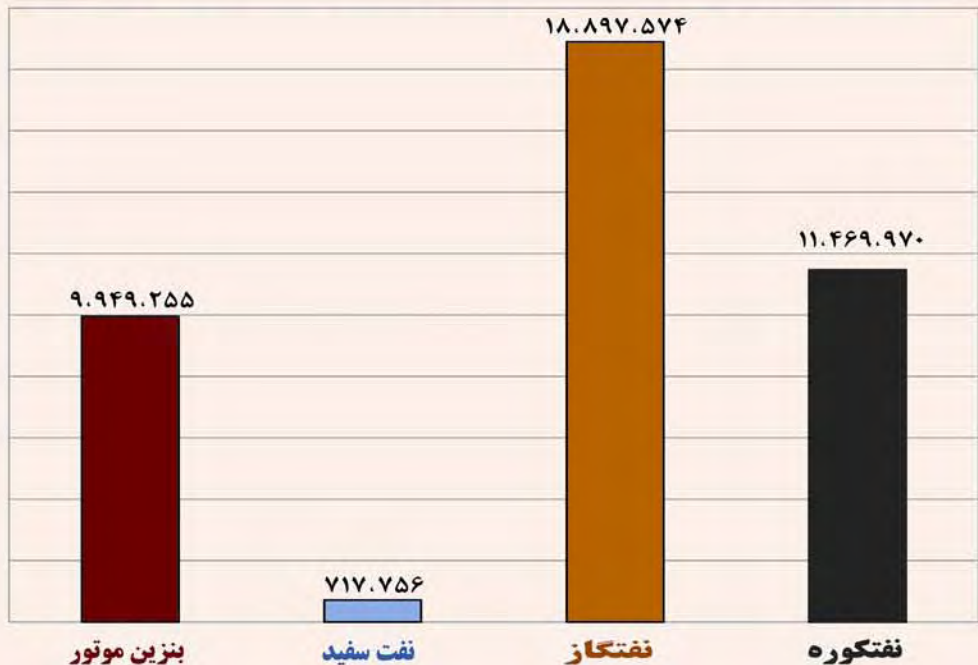
میزان مصرف و ارزش دلاری نفتکوره

نام ناحیه	مصرف (۱۰۰۰ لیتر در سال)		رشد مصرف	ارزش دلاری	
	۸۸	۸۹		هزار دلار	ارزش ریالی میلیون ریال
اصفهان	۲,۳۵۳,۹۶۴	۲,۰۸۴,۴۴۴	-۱۱/۴	۹۴۶,۵۴۶	۹,۷۸۲,۵۵۳
قمشہ	۵۷,۱۱۰	۵۳,۰۷۸	-۷/۱	۲۴,۱۰۳	۲۴۹,۱۰۲
نابین	۱۲,۳۷۹	۱۲,۹۹۷	۵/۰	۵,۹۰۲	۶۰,۹۹۷
کاشان	۹۳,۲۲۹	۶۸,۴۱۳	-۲۶/۶	۳۱,۰۶۶	۳۲۱,۰۷۱
نجف آباد	۱۴,۵۸۴	۱۷,۰۱۶	۱۶/۷	۷,۷۲۷	۷۹,۸۵۸
کلیایگان	۲۴,۰۰۴	۲۴,۰۵۵	۰/۲	۱۰,۹۲۳	۱۱۲,۸۹۳
سمیرم	۷۵۳	۴۹۵	-۳۴/۳	۲۲۵	۲,۳۲۳
لنجان	۲,۰۹۶	۱,۷۴۰	-۱۷/۰	۷۹۰	۸,۱۶۶
داران	۱,۴۱۹	۵۴۷	-۶۱/۵	۲۴۸	۲,۵۶۷
مبارکه	۲,۹۶۹	۲,۶۶۱	-۱۰/۴	۱,۲۰۸	۱۲,۴۸۸
شاهین شهر	۲۳۴,۷۰۱	۱۴۶,۸۲۶	-۳۷/۴	۶۶,۶۷۴	۶۸۹,۰۷۳
اردستان	۶۸,۱۷۲	۳۱,۷۲۳	-۵۳/۵	۱۴,۴۰۵	۱۴۸,۸۸۰
جمع منطقه	۲,۸۶۵,۳۸۰	۲,۴۴۳,۹۹۵	-۱۴/۷	۱,۱۰۹,۸۱۸	۱۱,۴۶۹,۹۷۰


نمودار مقایسه مصرف بنزین موتور نواحی استان اصفهان در سال ۱۳۸۹



نمودار مقایسه ارزش ریالی بنزین موتور، نفت سفید، نفتگاز و نفتگوره استان اصفهان در سال ۱۳۸۹



استان ایلام





وضعیت جغرافیایی استان

استان ایلام در سال ۱۳۵۳ تأسیس گردیده است. این استان با مساحتی در حدود ۲۰،۱۳۳ کیلومتر مربع ۱/۲ درصد از مساحت کل کشور را به خود اختصاص داده است و از نظر وسعت بیست و دومین استان کشور محسوب می گردد. جمعیت این استان در سال ۱۳۸۹ بالغ بر ۵۵۰،۷۲۷ نفر برآورد گردیده که ۰/۸ درصد از جمعیت کل کشور را شامل می شود و تراکم نسبی جمعیت در آن ۲۷ نفر در هر کیلومتر مربع می باشد.

مصرف گاز طبیعی و چهار فرآورده عمده استان

در سال ۱۳۸۹ مجموع مصرف چهار فرآورده استان شامل بنزین موتور، نفت سفید، نفتگاز و نفتکوره ۵۲۰ میلیون لیتر بوده است. این میزان مصرف ۰/۷ درصد مصرف کل کشور را شامل می شود و استان را در رتبه ۲۹ قرار داده است.

از مجموع مصرف چهار فرآورده استان ۱۴۵ میلیون لیتر بنزین موتور (۰/۶ درصد کل کشور)، ۷۳ میلیون لیتر نفت سفید (۱/۵ درصد کل کشور) ۲۰۳ میلیون لیتر نفتگاز (۰/۶ درصد کل کشور) و ۹۷ میلیون لیتر نفتکوره (۰/۷ درصد کل کشور) بوده است.

سرانه مصرف بنزین موتور به ازاء هر نفر معادل ۲۶۳ لیتر بوده که از این جهت استان در رتبه ۱۹ قرار گرفته است. همچنین مصرف گاز طبیعی استان ۱۴۷ میلیون متر مکعب بوده که این میزان مصرف ۰/۱ درصد مصرف کل کشور می باشد و استان را در رتبه ۲۹ قرار داده است.

ارزش دلاری چهار فرآورده عمده استان

مجموع ارزش دلاری چهار فرآورده عمده استان در سال ۱۳۸۹ بالغ بر ۲۹۱ میلیون دلار (معادل ۲۹۷۶ میلیارد ریال) بوده است. که از این میزان سهم بنزین موتور ۸۴ میلیون دلار (۰/۶ درصد کل کشور)، نفت سفید ۴۲ میلیون دلار (۱/۵ درصد کل کشور)، نفتگاز ۱۱۸ میلیون دلار (۰/۶ درصد کل کشور) و نفتکوره ۴۴ میلیون دلار (۰/۷ درصد کل کشور) بوده است.

برخی از مصرف کنندگان عمده انرژی استان:

- سیمان ایلام



میزان مصرف و ارزش دلاری بنزین موتور

نام ناحیه	مصرف (۱۰۰۰ لیتر در سال)		رشد مصرف	ارزش دلاری هزار دلار	ارزش ریالی میلیون ریال
	۸۸	۸۹			
ایلام	۹۴,۷۶۰	۸۶,۹۷۹	-۸/۲	۵۰,۳۳۳	۵۲۰,۱۹۲
دره شهر	۲۲,۸۶۳	۲۳,۳۶۶	۲/۲	۱۳,۵۲۱	۱۳۹,۷۴۴
دهلران	۱۷,۲۶۶	۱۸,۰۰۳	۴/۳	۱۰,۴۱۸	۱۰۷,۶۷۰
چرداول	۱۵,۲۷۲	۱۷,۱۲۳	۱۲/۱	۹,۹۰۹	۱۰۲,۴۰۷
جمع منطقه	۱۵۰,۱۶۱	۱۴۵,۴۷۱	-۳/۱	۸۴,۱۸۱	۸۷۰,۰۱۲

میزان مصرف و ارزش دلاری نفت سفید

نام ناحیه	مصرف (۱۰۰۰ لیتر در سال)		رشد مصرف	ارزش دلاری هزار دلار	ارزش ریالی میلیون ریال
	۸۸	۸۹			
ایلام	۵۸,۳۹۳	۳۲,۵۴۳	-۴۴/۳	۱۸,۶۱۳	۱۹۲,۳۶۸
دره شهر	۲۰,۵۹۴	۱۶,۸۲۸	-۱۸/۳	۹,۶۲۵	۹۹,۴۷۴
دهلران	۴,۸۰۱	۳,۹۰۰	-۱۸/۸	۲,۲۳۱	۲۳,۰۵۴
چرداول	۱۵,۲۷۲	۲۰,۰۵۲	۳۱/۳	۱۱,۴۶۹	۱۱۸,۵۳۲
جمع منطقه	۹۹,۰۶۰	۷۳,۳۲۳	-۲۶/۰	۴۱,۹۳۸	۴۳۳,۴۲۷

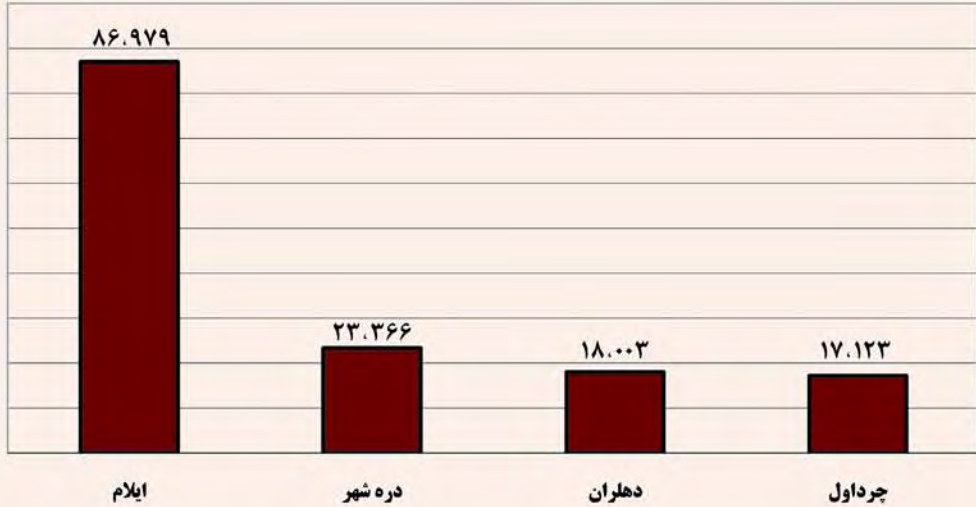
میزان مصرف و ارزش دلاری نفت گاز

نام ناحیه	مصرف (۱۰۰۰ لیتر در سال)		رشد مصرف	ارزش دلاری هزار دلار	ارزش ریالی میلیون ریال
	۸۸	۸۹			
ایلام	۱۱۷,۷۴۰	۹۹,۳۸۶	-۱۵/۶	۵۷,۸۲۶	۵۹۷,۶۲۹
دره شهر	۳۰,۲۶۰	۳۱,۹۴۸	۵/۶	۱۸,۵۸۸	۱۹۲,۱۱۰
دهلران	۴۲,۵۲۱	۴۲,۳۸۶	-۰/۳	۲۴,۶۶۱	۲۵۴,۸۷۶
چرداول	۲۷,۱۱۶	۲۸,۷۷۱	۶/۱	۱۶,۷۴۰	۱۷۳,۰۰۶
جمع منطقه	۲۱۷,۶۳۷	۲۰۲,۴۹۱	-۷/۰	۱۱۷,۸۱۵	۱,۲۱۷,۶۲۲

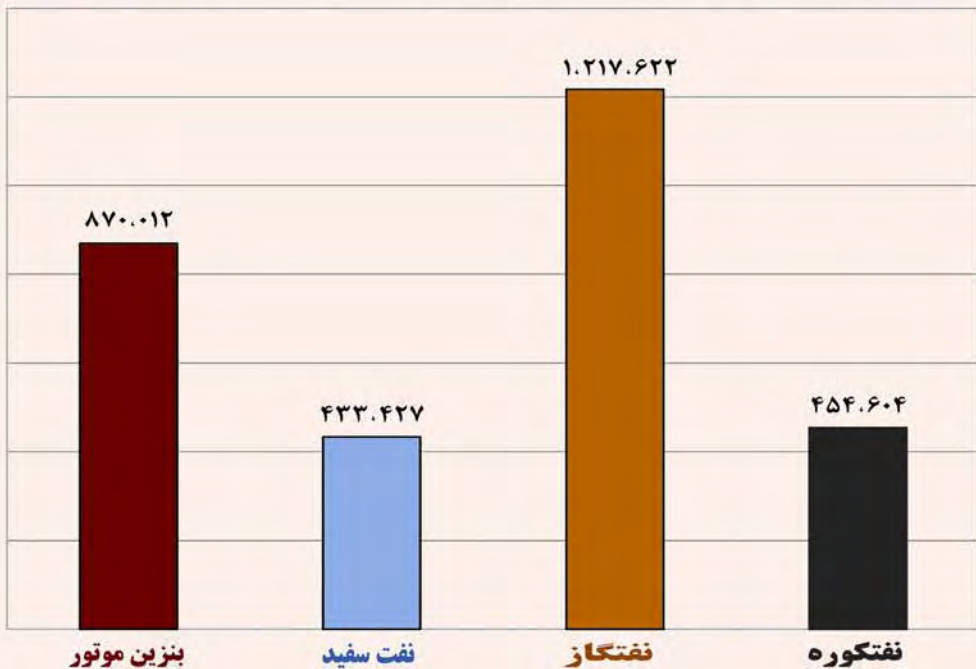
میزان مصرف و ارزش دلاری نفت کوره

نام ناحیه	مصرف (۱۰۰۰ لیتر در سال)		رشد مصرف	ارزش دلاری هزار دلار	ارزش ریالی میلیون ریال
	۸۸	۸۹			
ایلام	۶,۴۲۲	۶,۴۷۰	۰/۷	۲,۹۳۸	۳۰,۳۶۵
دره شهر	۴,۴۷۶	۳,۴۰۲	-۲۴/۰	۱,۵۴۵	۱۵,۹۶۶
دهلران	۲,۲۶۲	۲,۳۹۲	۵/۷	۱,۰۸۶	۱۱,۲۲۶
چرداول	۷۴,۹۶۳	۸۴,۶۰۲	۱۲/۹	۳۸,۴۱۸	۳۹۷,۰۴۸
جمع منطقه	۸۸,۱۲۳	۹۶,۸۶۶	۹/۹	۴۳,۹۸۷	۴۵۴,۶۰۴


نمودار مقایسه مصرف بنزین موتور نواحی استان ایلام در سال ۱۳۸۹



نمودار مقایسه ارزش ریالی بنزین موتور، نفت سفید، نفتگاز و نفتکوره استان ایلام در سال ۱۳۸۹



استان بوشهر





وضعیت جغرافیایی استان

استان بوشهر در سال ۱۳۵۲ تأسیس گردیده است. این استان با مساحتی در حدود ۲۲،۷۴۳ کیلومتر مربع ۱/۴ درصد از مساحت کل کشور را به خود اختصاص داده است و از نظر وسعت نوزدهمین استان کشور محسوب می گردد. جمعیت این استان در سال ۱۳۸۹ بالغ بر ۹۰۰،۳۰۰ نفر برآورد گردیده که ۱/۳ درصد از جمعیت کل کشور را شامل می شود و تراکم نسبی جمعیت در آن ۴۰ نفر در هر کیلومتر مربع می باشد.

مصرف گاز طبیعی و چهار فرآورده عمده استان

در سال ۱۳۸۹ مجموع مصرف چهار فرآورده استان شامل بنزین موتور، نفت سفید، نفتگاز و نفتکوره ۱۷۲۱ میلیون لیتر بوده است. این میزان مصرف ۲/۲ درصد مصرف کل کشور را شامل می شود و استان را در رتبه ۱۸ قرار داده است.

از مجموع مصرف چهار فرآورده استان ۳۷۱ میلیون لیتر بنزین موتور (۱/۷ درصد کل کشور)، ۳۲ میلیون لیتر نفت سفید (۰/۶ درصد کل کشور)، ۹۱۱ میلیون لیتر نفتگاز (۲/۶ درصد کل کشور) و ۴۰۷ میلیون لیتر نفتکوره (۲/۷ درصد کل کشور) بوده است.

سرانه مصرف بنزین موتور به ازاء هر نفر معادل ۴۱۲ لیتر بوده که از این جهت استان در رتبه ۱ قرار گرفته است. همچنین مصرف گاز طبیعی استان ۹۷۴۵ میلیون متر مکعب بوده که این میزان مصرف ۷/۲ درصد مصرف کل کشور می باشد و استان را در رتبه ۵ قرار داده است.

ارزش دلاری چهار فرآورده عمده استان

مجموع ارزش دلاری چهار فرآورده عمده استان در سال ۱۳۸۹ بالغ بر ۸۷۴ میلیون دلار (معادل ۸۹۸۲ میلیارد ریال) بوده است. که از این میزان سهم بنزین موتور ۲۱۵ میلیون دلار (۱/۷ درصد کل کشور)، نفت سفید ۱۸ میلیون دلار (۰/۶ درصد کل کشور)، نفتگاز ۵۳۰ میلیون دلار (۲/۶ درصد کل کشور) و نفتکوره ۱۰۶ میلیون دلار (۱/۶ درصد کل کشور) بوده است.

برخی از مصرف کنندگان عمده انرژی استان:

- نیروگاه بوشهر - نیروگاه کنگان
- سیمان بوشهر (دشتستان) - سیمان دیر



میزان مصرف و ارزش دلاری بنزین موتور

نام ناحیه	مصرف (۱۰۰۰ لیتر در سال)		رشد مصرف	ارزش دلاری	
	۸۸	۸۹		هزار دلار	ارزش ریالی
بوشهر	۱۴۵,۷۶۰	۱۴۴,۲۹۰	-۱/۰	۸۳,۴۹۸	۸۶۲,۹۴۹
گناوه	۵۱,۴۱۴	۵۳,۰۰۰	۳/۱	۳۰,۶۷۰	۳۱۶,۹۷۵
خارک	۳,۸۲۸	۳,۷۵۰	-۲/۰	۲,۱۷۰	۲۲,۴۲۷
دیر	۶۹,۷۴۰	۶۷,۹۹۲	-۲/۵	۳۹,۳۴۶	۴۰۶,۶۳۷
یرازجان	۷۸,۰۹۵	۷۶,۳۶۳	-۲/۲	۴۴,۱۹۰	۴۵۶,۷۰۱
عسلویه	۲۴,۸۱۸	۲۶,۰۹۸	۵/۲	۱۵,۱۰۲	۱۵۶,۰۸۳
جمع منطقه	۳۷۳,۶۵۵	۳۷۱,۴۹۳	-۰/۶	۲۱۴,۹۷۶	۲,۲۲۱,۷۷۳

میزان مصرف و ارزش دلاری نفت سفید

نام ناحیه	مصرف (۱۰۰۰ لیتر در سال)		رشد مصرف	ارزش دلاری	
	۸۸	۸۹		هزار دلار	ارزش ریالی
بوشهر	۱۳,۳۷۹	۱۲,۲۲۱	-۸/۷	۶,۹۹۰	۷۲,۲۴۱
گناوه	۷,۵۰۰	۷,۵۸۳	۱/۱	۴,۳۳۷	۴۴,۸۲۵
خارک	۱۵۰	۳۳۱	۱۲۰/۷	۱۸۹	۱,۹۵۷
دیر	۲,۵۱۶	۱,۸۶۷	-۲۵/۸	۱,۰۶۸	۱۱,۰۳۶
یرازجان	۱۰,۱۰۰	۹,۸۲۳	-۲/۷	۵,۶۱۸	۵۸,۰۶۶
عسلویه	۰	۰	۰/۰	۰	۰
جمع منطقه	۳۳,۶۴۵	۳۱,۸۲۵	-۵/۴	۱۸,۲۰۳	۱۸۸,۱۲۴

میزان مصرف و ارزش دلاری نفتگاز

نام ناحیه	مصرف (۱۰۰۰ لیتر در سال)		رشد مصرف	ارزش دلاری	
	۸۸	۸۹		هزار دلار	ارزش ریالی
بوشهر	۲۴۹,۷۷۱	۲۳۵,۶۵۹	-۵/۶	۱۳۷,۱۱۳	۱,۴۱۷,۰۶۸
گناوه	۸۰,۶۱۹	۹۸,۳۱۷	۲۲/۰	۵۷,۲۰۴	۵۹۱,۲۰۱
خارک	۶۴,۵۲۲	۱۴۶,۱۰۹	۱۲۶/۴	۸۵,۰۱۱	۸۷۸,۵۸۵
دیر	۱۰۱,۷۷۸	۱۸۴,۴۰۸	۸۱/۲	۱۰۷,۲۹۴	۱,۱۰۸,۸۸۵
برازجان	۱۲۴,۵۵۶	۱۲۳,۶۱۹	-۰/۸	۷۱,۹۲۵	۷۴۳,۳۴۷
عسلویه	۲۱۴,۳۷۵	۱۲۲,۹۵۲	-۴۲/۶	۷۱,۵۳۷	۷۳۹,۳۳۷
جمع منطقه	۸۳۵,۶۲۱	۹۱۱,۰۶۴	۹/۰	۵۳۰,۰۸۴	۵,۴۷۸,۴۲۲

میزان مصرف و ارزش دلاری نفتکوره

نام ناحیه	مصرف (۱۰۰۰ لیتر در سال)		رشد مصرف	ارزش دلاری	
	۸۸	۸۹		هزار دلار	ارزش ریالی
بوشهر	۳,۲۵۱	۳,۷۵۴	۱۵/۵	۱,۷۰۵	۱۷,۶۱۸
گناوه	۲۴۶	۲۲۵	-۸/۵	۱۰۲	۱,۰۵۶
خارک	۰	۰	۰/۰	۰	۰
دیر	۹۷,۹۷۹	۱۳۲,۵۳۴	۳۵/۳	۶۰,۱۸۴	۶۲۱,۹۹۸
برازجان	۹۹,۵۹۲	۹۴,۵۳۶	-۵/۱	۴۲,۹۲۹	۴۴۳,۶۶۹
عسلویه	۱,۰۵۱	۱,۹۰۰	۸۰/۸	۸۶۳	۸,۹۱۷
جمع منطقه	۲۰۲,۱۱۹	۲۳۲,۹۴۹	۱۵/۳	۱۰۵,۷۸۲	۱,۰۹۳,۲۵۸